

Respalda y garantiza
Vive tu Campo



*Hacienda
Casa Campo*

Brochure Exclusivo
Lanzamiento de proyecto



Resumen

Nuestro proyecto

Hacienda Casa Campo es un proyecto de Vive tu Campo que cuenta con parcelas agrícolas que van desde los **5.000 mt²**, destacando por su excelente ubicación y conectividad a tan solo 20 minutos del centro de Osorno, en cuyo interior encontrarás vistas a **tres** lagunas que añaden un valor natural único e inigualable.




Resumen

Características del proyecto



SAG Aprobado

Servicio Agrícola y Ganadero del Gobierno de Chile aprobó este proyecto.



Parcelas de 5.000m²

Proyecto cuenta con parcelas desde los 5.000 m² de superficie.



Rol Propio

Todas las parcelas cuentan con Rol propio.



Acceso Privilegiado

Acceso privilegiado al proyecto por ruta asfaltada.




Caminos Interiores

Proyecto cuenta con caminos compactados en su interior.



Portón de acceso

Proyecto cuenta con portón de acceso con apertura telefónica.



Vistas a la cordillera

Proyecto cuenta con vistas únicas rodeadas de un entorno natural.



Sector de Alta Plusvalía

Ubicado en sector de alta plusvalía a 20 min. de Osorno



Ubicación

¿Dónde está ubicado?

Hacienda Casa Campo se encuentra a pocos kilómetros de la localidad de Trumao, y a solo 20 minutos del centro de Osorno, rodeada de un entorno natural impresionante. Nuestro proyecto ofrece una conexión única con hermosos paisajes y atractivos turísticos de la zona.



Supermercados



Bancos



Hospitales



Terminal de buses



Aeropuerto



Estaciones de Servicios



Colegios

Volcán Osorno

Frutillar (60 min.)

Osorno (20 min.)

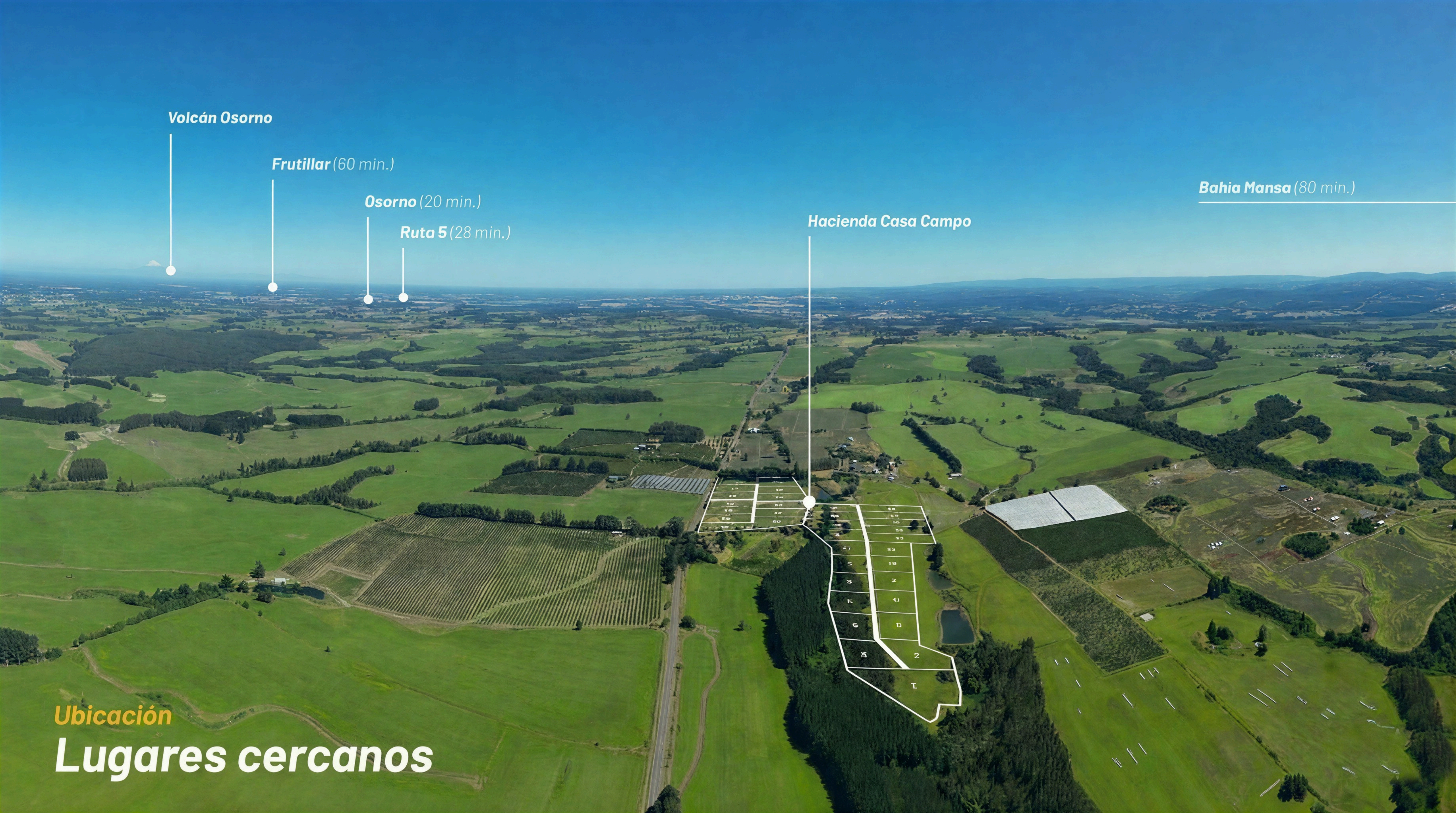
Ruta 5 (28 min.)

Hacienda Casa Campo

Bahia Mansa (80 min.)

Ubicación

Lugares cercanos



Ubicación

Cercanías al proyecto



Ciudades turísticas

Increíble conectividad a ciudades como:

- Osorno (26 km)
- La Unión (30 km)
- Entre Lagos (60 km)
- Valdivia (100 km)



Parques Nacionales

Parques nacionales cercanos como:

- Parque Nacional Puyehue (120 km)
- Reserva Biológica Huilo Huilo (150 km)



Aeropuertos Cercanos

¡Llega rápido desde todo Chile!

- A tan sólo **28,5 km** del aeropuerto de Osorno.



Actividades recreativas

Actividades recreativas cercanas como:

- Trekking
- Pesca
- Senderismo
- Ciclismo



Lagos cercanos

A tan sólo minutos de lagos como:

- Lago Ranco (76 km)
- Lago Puyehue (80 km)
- Lago Llanquihue (90 km)



Lugares de interés

Lugares de interés cercanos como:

- Paso Cardenal Samore (151 km)
- Bahía Mansa (107 km)
- Caleta Cóndor (117 km)
- Saltos del Petrohué (90 km)



Características
de Hacienda Casa Campo



Características

Portón de Acceso

Proyecto cuenta con portón de acceso con apertura a través del celular.

Caminos compactados

Proyecto cuenta con caminos interiores de ripio compactado.

Acceso Privilegiado

Acceso privilegiado al proyecto por ruta asfaltada a tan solo 20 min. de Osorno.

Hermosas lagunas

Proyecto cuenta parcelas con vista a dos hermosas lagunas.





Características
Galería de Imágenes





Valores de Lanzamiento

Hacienda Casa Campo

Crédito directo

Valores desde

\$21.900.000

Con un pie desde \$10.000.000

**Cuotas desde \$247.917*

Al contado

Valores desde

\$18.900.000



Respalda y garantiza
Vive tu Campo



 @vivetucampo

 www.vivetucampo.cl